

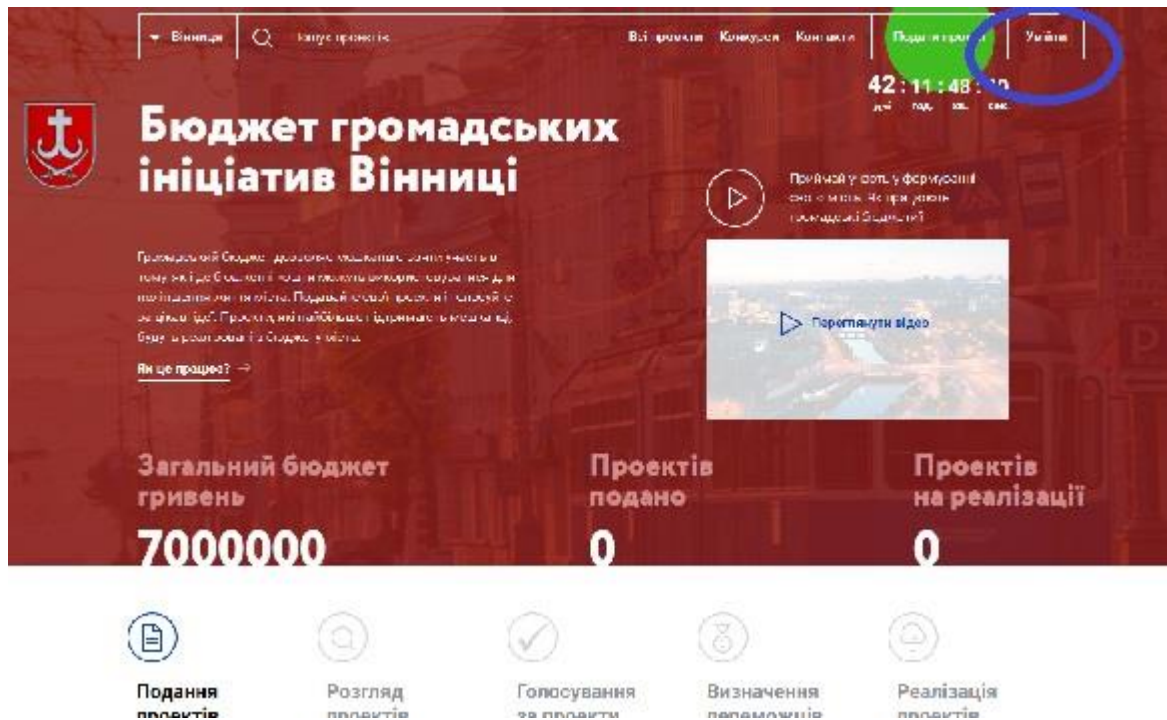
Подання проекту на сайт конкурсу «Бюджет громадських ініціатив м.Вінниці»

(<http://vinnytsia-budget.e-dem.in.ua>)

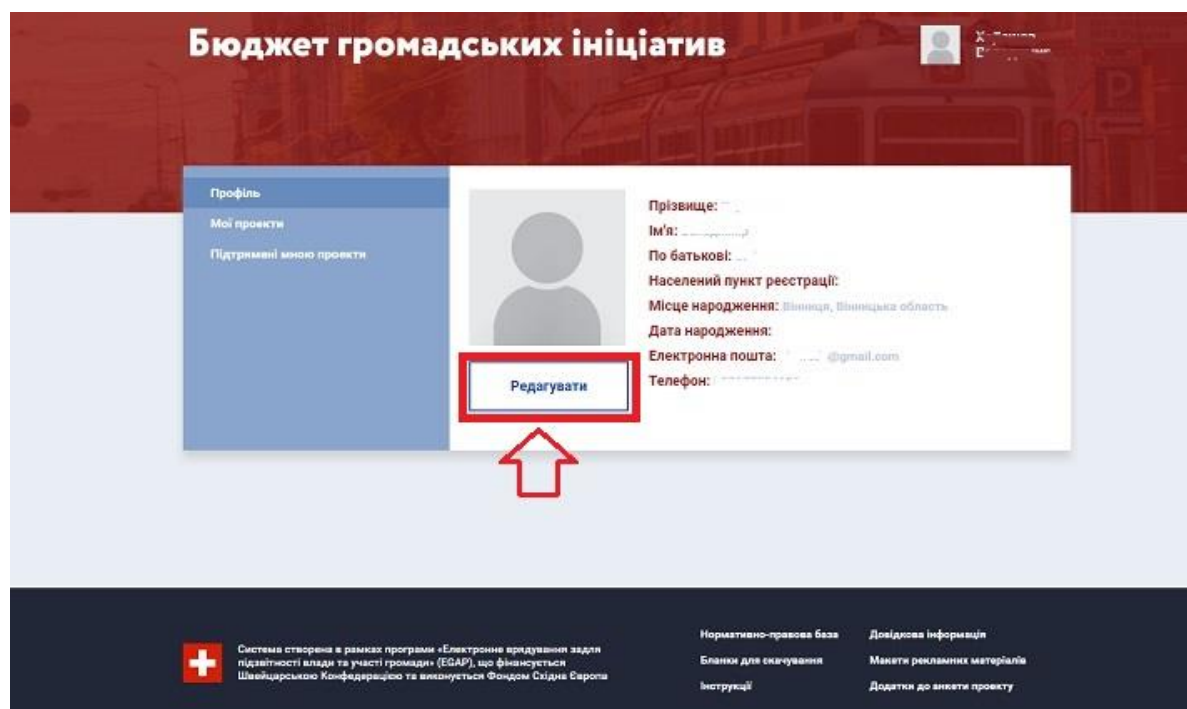
1. Авторизація

Інструкція по авторизації на сервісі «Громадський бюджет» знаходиться на головній сторінці порталу ([відео на головній](#)).

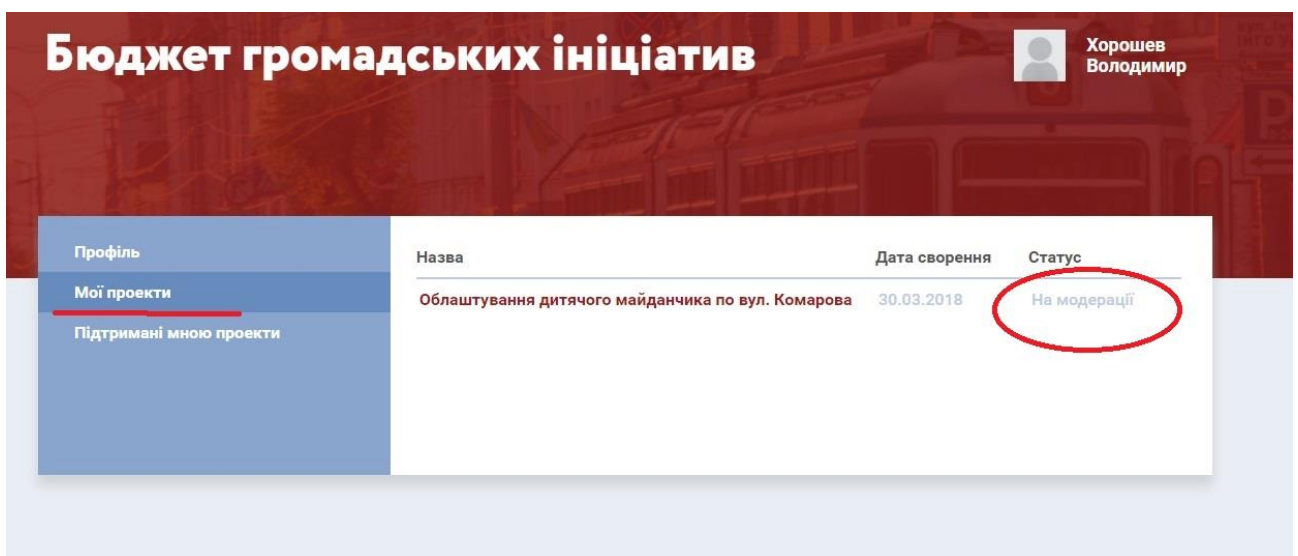
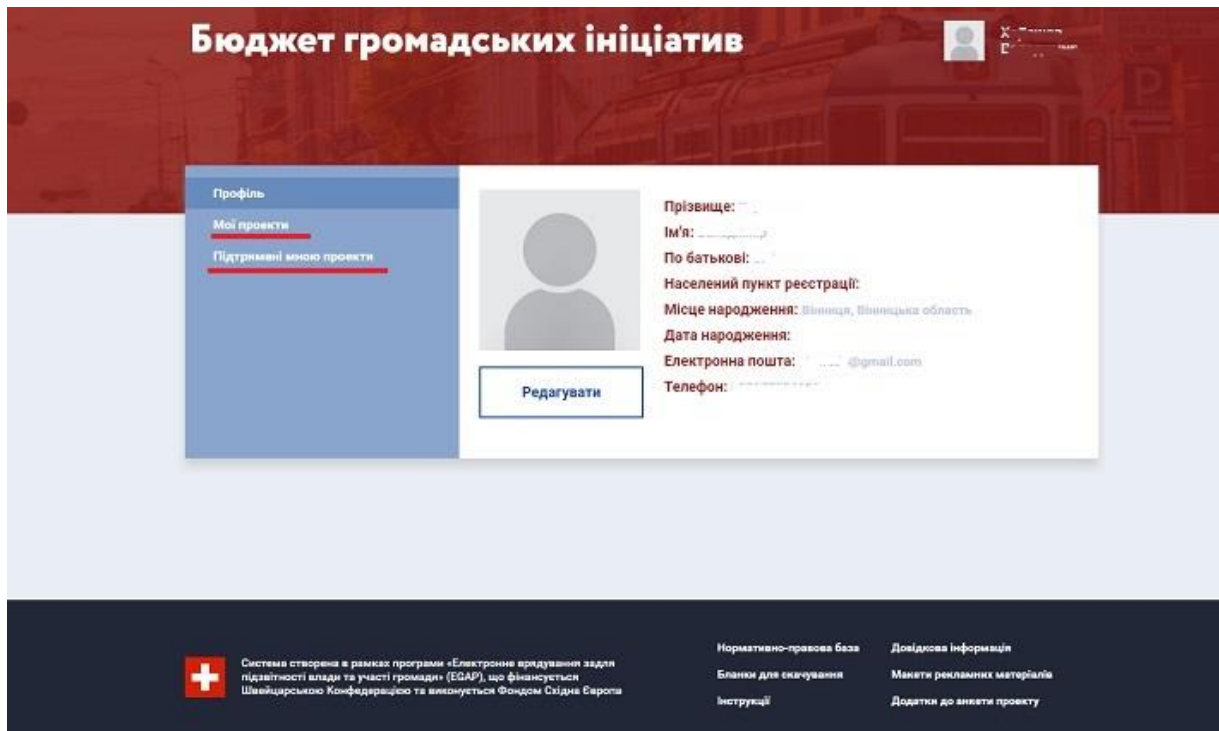
Після успішної авторизації кнопка «Увійти» змінюється на Ваше прізвище та ініціали (вхід в особистий кабінет).



За цією кнопкою користувач може зайти в особистий кабінет та редагувати інформацію про себе.



Тут також відобразатимуться проекти, що подав / підтримав користувач. В розділі «Мої проекти» можна відслідковувати статус поданого проекту («На модерації», «На доробку», «Відхилено», «Опубліковано» тощо).



2. Подання проекту:

У період, визначений Положенням про Бюджет громадських ініціатив м.Вінниця (з 1 квітня по 15 травня 2018 року) Система знаходиться у стані «Подання проектів».

У цей час громадяни України – зацікавлені мешканці можуть подавати свої проекти, використовуючи електронний майданчик – Систему «Громадський бюджет».

Для цього автор проекту, маючи в електронному вигляді всі необхідні документи, переходить за посиланням «Подати проект».

Вінниця Пошук проектів... Всі проекти Конкурси Контакти **Подати проект**

42:09:34:12
дні год. хв. сек.

Бюджет громадських ініціатив Вінниці

Громадський бюджет дозволяє мешканцю взяти участь в тому, як і де бюджетні кошти можуть використовуватися для поліпшення життя міста. Подавайте свої проекти і голосуйте за цікаві ідеї. Проекти, які найбільше підтримують мешканці, будуть реалізовані з бюджету міста.

[Як це працює?](#)

Приймай участь, у формуванні свого міста. Як працюють громадські бюджети?

[Переглянути відео](#)

Загальний бюджет гривень
7000000

Проектів подано
0

Проектів на реалізації
0

Подання проектів
До закінчення 43 дні

Розгляд проектів
16 травня

Голосування за проекти
1 жовтня

Визначення переможців
16 жовтня

Реалізація проектів
1 січня

[Детальніше про етапи](#)

Автор залишає проектну заявку в електронному вигляді або у пунктах супроводу бюджету участі. Перед тим, як подати документи, необхідно зібрати підписи осіб, які підтримують означену пропозицію.

[Детальніше про етапи](#)

Подати проект

42:09:34:12
дні год. хв. сек.

Нормативно-правова база Довідкова інформація
Бланки для скачування Макети рекламних матеріалів
Інструкції Додатки до анкети проекту

Відкривається сторінка з електронною формою подачі проекту з наступними полями:

Подай заявку

Назва проекту *
Не більше 100 символів

Автор проекту *
Місцевий / регіональний

Електронна пошта *
vinicki@gmail.com

Телефон *
+38(067) 755-46-56

Тип проекту *

Локальний (до 200000 грн) Загальноміський (200001 - 1000000 грн)

Категорія проекту *

Облаштування тротуарів Естетичне облаштування міста Дороги

Будівництво спортивних та дитячих майданчиків Облаштування зон відпочинку та упорядкування прибережних смуг водойм Вуличне освітлення

Розвиток вело - та бігової інфраструктури Заходи з енергозбереження Інше

Проект буде реалізовано на території міста Вінниці *
Впишіть назву житлового масиву / мікрорайону

Точна адреса, за якою планується реалізація проекту *

Короткий опис проекту *
Проблематика проекту (передумови, обґрунтування необхідності реалізації проекту)

Не більше 300 символів

Всі наведені поля є обов'язковими для заповнення.

Поля «Електронна пошта» та «Телефон» **буде бачити тільки місцевий адміністратор (представник Вінницької міської ради, який адмініструє конкурс проектів).**

«Короткий опис проекту» - те той текст, який в подальшому відобразатиметься на сторінці проекту і буде доступний для перегляду всім користувачам.

Наступні поля відобразатимуться **тільки для адміністратора конкурсу та комісії**, що розглядає подані проекти – це поля, що містяться в паперовій анкеті проекту.

Повний опис проекту

Основна мета проекту; проблема, на вирішення якої він спрямований; запропоновані рішення; пояснення, чому саме це завдання повинно бути реалізоване і яким чином його реалізація вплине на подальше життя мешканців

Обґрунтування бенефіціарів проекту

Основні групи мешканців, які зможуть користуватись результатами реалізації завдання

Інформація щодо очікуваних результатів в разі реалізації проекту

Бюджет

№ п/п	Найменування товарів (робіт, послуг)	Кількість, од.	Ціна за одиницю, грн.	Вартість, грн.
1		0	0	0
Загальна вартість товарів (робіт, послуг) (рачується автоматично)				0



ДОДАТИ ЕЛЕМЕНТ

Загальна вартість проекту, грн *

Бюджет проекту

Система дає можливість детально прописати кошторис проекту. Потрібно заповнити поле «Найменування товарів», «Кількість одиниць» та «Ціна за одиницю» і натиснути Enter – повна вартість прорахується автоматично.

Щоб додати новий рядок, натисніть кнопку «Додати елемент».

Щоб видалити помилковий рядок, натисніть «x» навпроти зазначеного рядка.

Бюджет

№ п/п	Найменування товарів (робіт, послуг)	Кількість, од.	Ціна за одиницю, грн.	Вартість, грн.
1		0	0	0
Загальна вартість товарів (робіт, послуг) (рачується автоматично)				0



ДОДАТИ ЕЛЕМЕНТ

Додати нове найменування
(новий рядок)

Видалити помилковий рядок

Загальна вартість проекту, грн *

Коли таблицю заповнено, зазначте загальну вартість проекту.

Далі завантажте графічні матеріали: фотографії, картинки, ілюстрації. Це також відобразатиметься на сторінці проекту. Можна завантажити до 10 файлів. При завантаженні одного – з'являється нове поле.

Крім того можна завантажити скан-копії документів, що вимагаються умовами конкурсу (контактні та анкетні дані автора проекту, контактної особи (у разі тимчасової відсутності автора), збір понад 10 підписів підтримки) – ці файли будуть **доступні тільки місцевому адміністратору**.

Також для загального доступу можна додати презентацію проекту, посилання на відео в YouTube та посилання на сторінку проекту в соціальних мережах.

Переконайтесь, що всі поля заповнені і натисніть кнопку «Подати проект».

Графічні матеріали

Допустимі формати: [.jpeg](#), [.png](#). Максимальний розмір - 5 Мб

Перетягніть сюди файл
або **знайдіть** його на
своєму комп'ютері

Додатки

Заповнені додатки до анкети проекту. Скачати форму можна на головній сторінці внизу

Перетягніть сюди файл
або **знайдіть** його на
своєму комп'ютері

Презентація

Допустимі формати: [.pdf](#), [.ppt](#), [.pptx](#). Максимальний розмір - 7 Мб

Перетягніть сюди файл або **знайдіть** його на
своєму комп'ютері

Відео

Вставити посилання з YouTube

Посилання на сторінку проекту у Facebook або інших джерел
окрім VK, OK та інших заборонених сайтів

Вставити посилання

Подати проект Скасувати

Після цього відкривається сторінка проекту.

Тут можна відредагувати проект, натиснувши кнопку «Редагувати». Можна виправити короткий опис проекту, додати нові зображення або додати ще один абзац тексту.

Також можна відредагувати основні налаштування (такі як назва проекту, вартість та інші поля), натиснувши на кнопку «Редагувати основні налаштування».

The screenshot shows a web interface for editing a project. At the top, there is a header with the project title "Облаштування дитячого майданчика по вул. Комарова" and a back arrow. To the right, there are project details: "Код: 1", "Подано: 30.03.2018", "Категорія: Естетичне облаштування міста", "Тип: Загальноміський", and "Статус: На модерації". Below the header, there is a yellow bar with a warning message: "Ви знаходитесь у режимі редагування проекту, всі незбережені зміни буде втрачено!" and a button "Редагування".

The main editing area contains a text input field with the text "Дитячі майданчики - місце, де діти весело грають та мають можливість поспілкуватися." and a "Зберегти зміни" button. Below this is a large image placeholder with a photo of a colorful playground. The placeholder has a "Введіть назву зображення" label and a "Додати абзац" button. Below the image is a section titled "Файли для завантаження" with two files listed: "Презентація.pptx" and "Додаток 1.pdf". At the bottom, there is a dashed box with the text "Перетягніть сюди файл, пов'язаний з проектом, або знайдіть його на своєму комп'ютері".

Після редагування потрібно натиснути «Зберегти зміни».

Проект буде опублікований і доступний для перегляду іншим користувачам після узгодження адміністратором/модератором міста.

Відслідковувати статус проекту можна в особистому кабінеті:

Вісниця Пошук проекту... Всі проекти Конкурси Контакти Хорошев В.І.

Бюджет громадських ініціатив → Сторінка проекту

Облаштування дитячого майданчика по вул. Комарова

Код: 1
Подано: 30.03.2018
Категорія: Естетичне облаштування міста
Тип: Загальноміський
Статус: На модерації

Опис проекту Редагування

ⓘ Ваш проект ще не узгоджений адміністрацією - його перегляд недоступний для інших користувачів. Переглянути статус поданих проектів можна в персональному кабінеті

Дитячі майданчики - місце, де діти весело грають та мають можливість поспілкуватися.

Бюджет **456028** гривень

Бюджет громадських ініціатив

Хорошев Володимир

- Профіль
- Мої проекти**
- Підтримані мною проекти

Назва	Дата створення	Статус
Облаштування дитячого майданчика по вул. Комарова	30.03.2018	На модерації